

RESUMEN ESTADÍSTICO DE ALERTAS CONTRA EL ACOSO VIRTUAL
Periodo: Enero - Agosto, año 2021

El Acoso virtual es la acción o conducta realizada por una persona o grupo de personas para amenazar, avergonzar, intimidar o criticar, con o sin connotación sexual, a través de medios de comunicación digital a una persona, quien rechaza estas acciones por considerar que afectan o vulneran sus derechos.

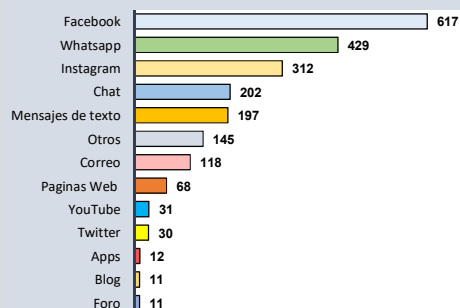
SECCIÓN I: MANIFESTACIONES, MODALIDAD Y FRECUENCIA DEL ACOSO
Cuadro N°1: Condición de la persona que reporta

Mes	Víctima	Informante	Total
Enero	100	21	121
Febrero	138	27	165
Marzo	121	13	134
Abril	86	9	95
Mayo	113	23	136
Junio	96	22	118
Julio	99	14	113
Agosto	65	11	76
Septiembre			
Octubre			
Noviembre			
Diciembre			
Total	818	140	958
%	85%	15%	100%

Cuadro N°2: Medios de comunicación digital a través del cual se acosa

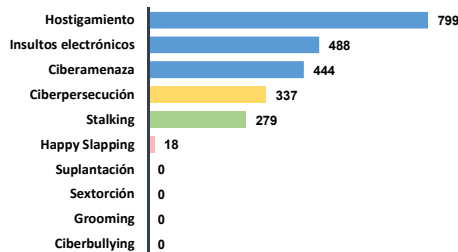
Medios 1/	N°	%
Foro	11	1%
Blog	11	1%
Apps	12	1%
Twitter	30	3%
YouTube	31	3%
Paginas Web	68	7%
Correo	118	12%
Otros	145	15%
Mensajes de texto	197	21%
Chat	202	21%
Instagram	312	33%
Whatsapp	429	45%
Facebook	617	64%

1/ Respuesta múltiple

Medios de comunicación digital - Acoso

Cuadro N°3: Manifestaciones del Acoso

Manifestación 1/	N°	%
Ciberbullying	0	0%
Grooming	0	0%
Sextorción	0	0%
Suplantación	0	0%
Happy Slapping	18	2%
Stalking	279	29%
Ciberpersecución	337	35%
Ciberamenaza	444	46%
Insultos electrónicos	488	51%
Hostigamiento	799	83%

1/ Respuesta múltiple

Manifestaciones de acoso

Cuadro N°4: Evidencia del acoso

Evidencia	N°	%
Si	488	51%
No	470	49%
Total	958	100%

Cuadro N°5: Adjunto el archivo

Evidencia	N°	%
Si	127	13%
No	831	87%
Total	958	100%

SECCIÓN II: DATOS DE LA VÍCTIMA
Cuadro N°6: Sexo de la víctima

Mes	Femenino	Masculino	Intersexual	Total
Enero	88	12	0	100
Febrero	120	18	0	138
Marzo	107	14	0	121
Abril	81	5	0	86
Mayo	104	9	0	113
Junio	86	10	0	96
Julio	80	18	1	99
Agosto	61	4	0	65
Septiembre				
Octubre				
Noviembre				
Diciembre				
Total	727	90	1	818
%	89%	11%	0%	100%



Se considera Intersexual: A una condición en la que un individuo no parece ajustarse con las típicas nociones biológicas de hombre y mujer. Estas condiciones pueden ser evidentes al nacer, pueden aparecer en la pubertad, o puede que sólo se descubran durante un examen médico. Una persona intersexual puede identificarse como hombre o mujer, mientras que su orientación sexual puede ser lesbiana, gay, bisexual o heterosexual (Resolución de la Dirección Ejecutiva N° 017-2016-MIMP-PNCVFS-DE, que aprueba los "Lineamientos para la atención de las personas LGBTI en los servicios del PNCVFS del MIMP")

Cuadro N°7: Grupo de edad de la víctima

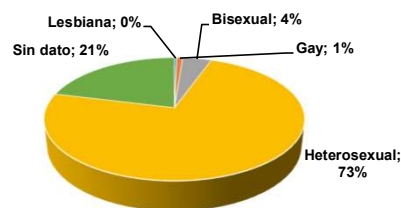
Grupo de edad	N°	%
0 - 5 años	0	0%
6 - 11 años	0	0%
12 - 17 años	51	6%
18 - 23 años	238	29%
24 - 29 años	262	32%
30 - 35 años	137	17%
36 - 41 años	63	8%
42 - 47 años	29	4%
48 - 53 años	12	1%
54 a más años	26	3%
Sin dato	0	0%
Total	818	100%

Cuadro N°8: Acciones realizadas frente al acoso

Acciones	N°	%
Si	358	44%
No	447	55%
Sin dato	13	2%
Total	818	100%

Cuadro N°9: Orientación sexual de la víctima

Mes	Lesbiana	Gay	Bisexual	Heterosexual	Sin dato	Total
Enero	0	0	5	74	21	100
Febrero	2	2	6	105	23	138
Marzo	0	1	4	96	20	121
Abril	0	0	3	66	17	86
Mayo	1	2	6	77	27	113
Junio	0	1	4	70	21	96
Julio	0	1	3	72	23	99
Agosto	0	0	4	40	21	65
Septiembre						
Octubre						
Noviembre						
Diciembre						
Total	3	7	35	600	173	818
%	0%	1%	4%	73%	21%	100%

Orientación sexual de la víctima


Cuadro N°10: Identidad de género de la víctima

Mes	Mujeres trans	Hombres trans	Cisgenero	Sin dato	Total
Enero	0	0	25	75	100
Febrero	0	0	34	104	138
Marzo	1	0	29	91	121
Abril	0	0	21	65	86
Mayo	0	0	30	83	113
Junio	0	0	21	75	96
Julio	1	0	24	74	99
Agosto	0	0	15	50	65
Septiembre					
Octubre					
Noviembre					
Diciembre					
Total	2	0	199	617	818
%	0.2%	0.0%	24.3%	75.4%	100.0%



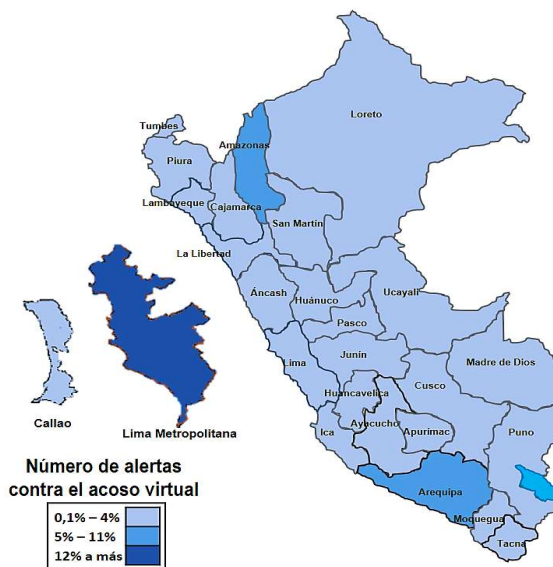
Se considera Cisgenero: Es el término que se utiliza para referirse a aquella persona cuya identidad de género coincide con el sexo con el que nació.

Cuadro N°11: Número de registros de alertas por Departamentos

Departamento	N°	%
Amazonas	25	2.6%
Ancash	9	0.9%
Apurímac	7	0.7%
Arequipa	43	4.5%
Ayacucho	9	0.9%
Cajamarca	10	1.0%
Callao 1/	50	5.2%
Cusco	16	1.7%
Huancavelica	1	0.1%
Huánuco	6	0.6%
Ica	15	1.6%
Junín	25	2.6%
La Libertad	33	3.4%
Lambayeque	31	3.2%
Lima	583	60.9%
Loreto	6	0.6%
Madre de Dios	1	0.1%
Moquegua	0	0.0%
Pasco	3	0.3%
Piura	33	3.4%
Puno	17	1.8%
San Martín	12	1.3%
Tacna	6	0.6%
Tumbes	3	0.3%
Ucayali	9	0.9%
Sin dato	5	0.5%
Total	958	100.0%

1/ Provincia Constitucional

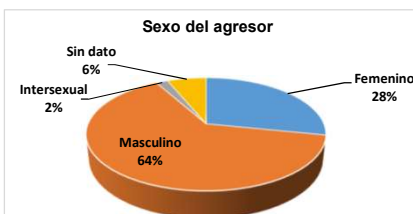
Perú: Porcentaje de alertas contra el Acoso Virtual
Período: Enero - Agosto 2021



SECCIÓN III: PERFIL DE LA PERSONA QUE ACOSA

Cuadro N°12: Sexo del agresor

Mes	Femenino	Masculino	Intersexual	Sin dato	Total
Enero	42	72	0	7	121
Febrero	50	99	4	12	165
Marzo	42	81	1	10	134
Abril	24	62	1	8	95
Mayo	25	105	2	4	136
Junio	28	79	1	10	118
Julio	33	68	7	5	113
Agosto	26	44	2	4	76
Septiembre					
Octubre					
Noviembre					
Diciembre					
Total	270	610	18	60	958
%	28%	64%	2%	6%	100%

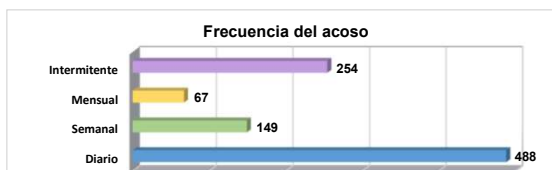


Cuadro N°13: Vinculo relacional con la víctima

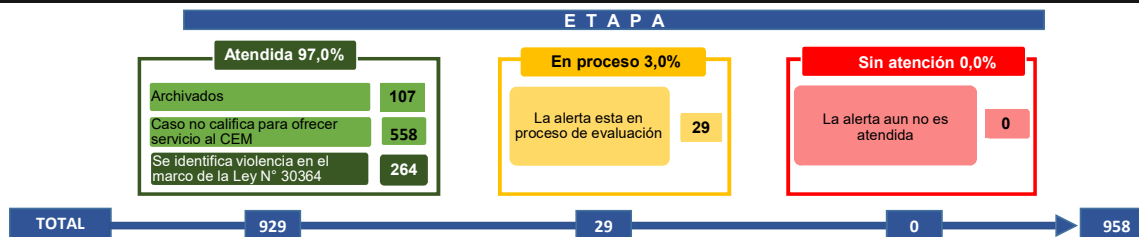
Vinculo	N°	%
Conocido	405	42%
Familiar	30	3%
Pareja	174	18%
Desconocido	349	36%
Total	958	100%

Cuadro N°14: Con que frecuencia se realiza el acoso

Frecuencia	N°	%
Diario	488	51%
Semanal	149	16%
Mensual	67	7%
Intermitente	254	27%
Total	958	100%



SECCIÓN IV: ACCIONES REALIZADAS FRENTE A LA ALERTA DEL ACOSO VIRTUAL



Fecha de corte: 03.09.2021

Fuente: Registro de alerta contra el acoso virtual a las mujeres - MIMP

Elaborado: Observatorio Nacional de la Violencia contra las mujeres e integrantes del grupo familiar.