



RESUMEN ESTADÍSTICO DE ALERTAS CONTRA EL ACOSO VIRTUAL

Periodo: Enero - Diciembre año 2023

El Acoso virtual es la acción o conducta realizada por una persona o grupo de personas para amenazar, avergonzar, intimidar o criticar, con o sin connotación sexual, a través de medios de comunicación digital a una persona, quien rechaza estas acciones por considerar que afectan o vulneran sus derechos.

SECCIÓN I: MANIFESTACIONES, MODALIDAD Y FRECUENCIA DEL ACOSO

Cuadro N°1: Condición de la persona que reporta

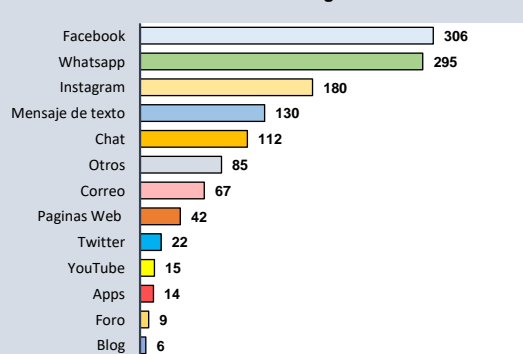
Mes	Víctima	Informante	Total
Enero	27	1	28
Febrero	26	5	31
Marzo	43	3	46
Abril	42	4	46
Mayo	40	2	42
Junio	43	5	48
Julio	46	6	52
Agosto	60	11	71
Septiembre	51	9	60
Octubre	37	6	43
Noviembre	29	7	36
Diciembre	21	9	30
Total	465	68	533
%	85%	15%	100%

Cuadro N°2: Medios de comunicación digital a través del cual se acosa

Medios 1/	N°	%
Blog	6	1%
Foro	9	2%
Apps	14	3%
YouTube	15	3%
Twitter	22	4%
Paginas Web	42	8%
Correo	67	13%
Otros	85	16%
Chat	112	21%
Mensaje de texto	130	24%
Instagram	180	34%
Whatsapp	295	55%
Facebook	306	57%

1/ Respuesta múltiple

Medios de comunicación digital - Acoso



Cuadro N°3: Manifestaciones del Acoso

Manifestación 1/	N°	%
Ciberbullying	0	0%
Grooming	0	0%
Sextorción	0	0%
Suplantación	0	0%
Happy Slapping	12	2%
Stalking	159	30%
Ciberpersecución	188	35%
Ciberamenaza	261	49%
Insultos electrónicos	299	56%
Hostigamiento	465	87%

1/ Respuesta múltiple



Cuadro N°4: Evidencia del acoso

Evidencia	N°	%
Si	223	42%
No	310	58%
Total	533	100%

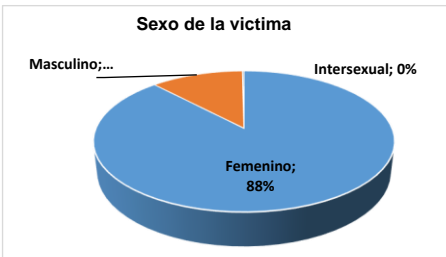
Cuadro N°5: Adjunto el archivo

Evidencia	N°	%
Si	84	16%
No	449	84%
Total	533	100%

SECCIÓN II: DATOS DE LA VICTIMA

Cuadro N°6: Sexo de la víctima

Mes	Femenino	Masculino	Intersexual	Total
Enero	26	1	0	27
Febrero	21	5	0	26
Marzo	37	6	0	43
Abril	34	8	0	42
Mayo	32	7	1	40
Junio	42	1	0	43
Julio	46	0	0	46
Agosto	51	9	0	60
Septiembre	46	5	0	51
Octubre	31	6	0	37
Noviembre	24	5	0	29
Diciembre	19	2	0	21
Total	409	55	1	465
%	88%	12%	0%	100%



Se considera Intersexual: A una condición en la que un individuo no parece ajustarse con las típicas nociones biológicas de hombre y mujer. Estas condiciones pueden ser evidentes al nacer, pueden aparecer en la pubertad, o puede que sólo se descubran durante un examen médico. Una persona intersexual puede identificarse como hombre o mujer, mientras que su orientación sexual puede ser lesbiana, gay, bisexual o heterosexual (Resolución de la Dirección Ejecutiva N° 017-2016-MIMP-PNCVFS-DE, que aprueba los "Lineamientos para la atención de las personas LGTBI en los servicios del PNCVFS del MIMP")

Cuadro N°7: Grupo de edad de la víctima

Grupo de edad	N°	%
0 - 5 años	0	0%
6 - 11 años	0	0%
12 - 17 años	24	5%
18 - 29 años	272	58%
30 - 59 años	168	36%
60 años a más	1	0%
Sin dato	0	0%
Total	465	100%

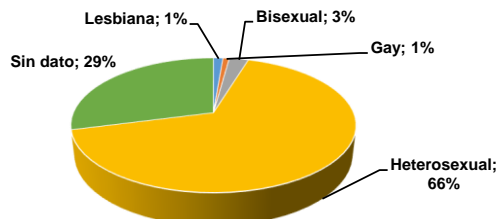
Cuadro N°9: Orientación sexual de la víctima

Mes	Lesbiana	Gay	Bisexual	Heterosexual	Sin dato	Total
Enero	0	0	1	18	8	27
Febrero	0	0	2	19	5	26
Marzo	1	0	1	28	13	43
Abril	0	1	2	30	9	42
Mayo	0	1	0	27	12	40
Junio	0	0	1	30	12	43
Julio	1	0	1	28	16	46
Agosto	1	1	1	40	17	60
Septiembre	1	1	1	32	16	51
Octubre	0	0	1	24	12	37
Noviembre	2	0	0	19	8	29
Diciembre	0	0	1	13	7	21
Total	6	4	12	308	135	465
%	1%	1%	3%	66%	29%	100%

Cuadro N°8: Acciones realizadas frente al acoso

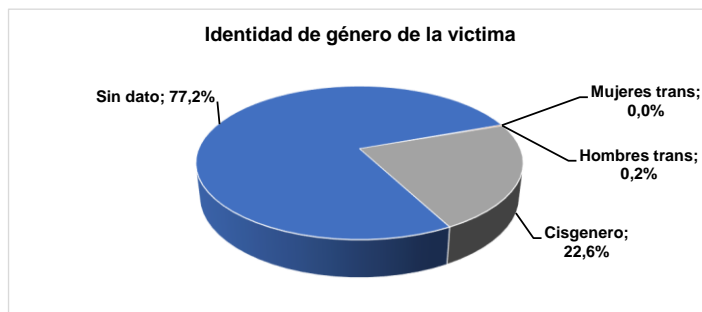
Acciones	N°	%
Si	178	38%
No	282	61%
Sin dato	5	1%
Total	465	100%

Orientación sexual de la víctima



Cuadro N°10: Identidad de género de la víctima

Mes	Mujeres trans	Hombres trans	Cisgenero	Sin dato	Total
Enero	0	0	8	19	27
Febrero	0	0	5	21	26
Marzo	0	0	12	31	43
Abril	0	0	9	33	42
Mayo	0	0	8	32	40
Junio	0	0	9	34	43
Julio	0	0	15	31	46
Agosto	0	0	13	47	60
Septiembre	0	0	12	39	51
Octubre	0	0	6	31	37
Noviembre	0	1	3	25	29
Diciembre	0	0	5	16	21
Total	0	1	105	359	465
%	0,0%	0,2%	22,6%	77,2%	100,0%



Se considera Cisgenero: Es el término que se utiliza para referirse a aquella persona cuya identidad de género coincide con el sexo con el que nació.

Cuadro N°11: Número de registros de alertas por Departamentos

Departamento	N°	%
Amazonas	5	1,1%
Ancash	9	1,9%
Apurímac	4	0,9%
Arequipa	21	4,5%
Ayacucho	4	0,9%
Cajamarca	6	1,3%
Callao 1/	23	4,9%
Cusco	10	2,2%
Huancavelica	0	0,0%
Huánuco	6	1,3%
Ica	15	3,2%
Junín	18	3,9%
La Libertad	15	3,2%
Lambayeque	19	4,1%
Lima	267	57,4%
Loreto	2	0,4%
Madre de Dios	2	0,4%
Moquegua	0	0,0%
Pasco	1	0,2%
Piura	16	3,4%
Puno	7	1,5%
San Martín	5	1,1%
Tacna	3	0,6%
Tumbes	5	1,1%
Ucayali	2	0,4%
Sin dato	0	0,0%
Total	465	100,0%

**Perú: Porcentaje de alertas contra el Acoso Virtual
Periodo: Enero - Diciembre 2023**

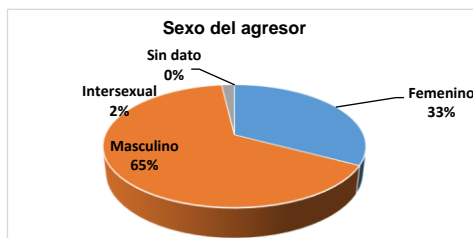


1/ Provincia Constitucional

SECCIÓN III: PERFIL DE LA PERSONA QUE ACOSA

Cuadro N°12: Sexo del agresor

Mes	Femenino	Masculino	Intersexual	Sin dato	Total
Enero	6	21	1	0	28
Febrero	13	18	0	0	31
Marzo	13	30	3	0	46
Abril	16	29	1	0	46
Mayo	15	26	1	0	42
Junio	14	34	0	0	48
Julio	20	30	2	0	52
Agosto	25	46	0	0	71
Septiembre	18	42	0	0	60
Octubre	14	28	1	0	43
Noviembre	8	28	0	0	36
Diciembre	13	16	1	0	30
Total	175	348	10	0	533
%	33%	65%	2%	0%	100%

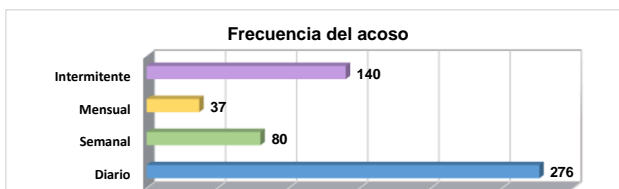


Cuadro N°13: Vinculo relacional con la víctima

Vínculo	N°	%
Conocido	237	44%
Familiar	10	2%
Pareja	120	23%
Desconocido	166	31%
Total	533	100%

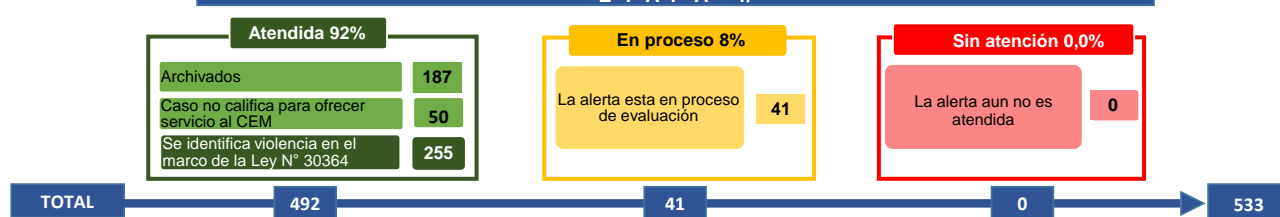
Cuadro N°14: Con que frecuencia se realiza el acoso

Frecuencia	N°	%
Diario	276	52%
Semanal	80	15%
Mensual	37	7%
Intermitente	140	26%
Total	533	100%



SECCIÓN IV: ACCIONES REALIZADAS FRENTE A LA ALERTA DEL ACOSO VIRTUAL

ETAPA 1/



1/ Las alertas fueron remitidas al Programa Nacional Aurora para su atención mediante los oficios:

Oficio N° 000311-2023-MIMP-DGCVG y Oficio N° 000333-2023-MIMP-DGCVG

Fecha de corte: 05.01.2024

Fuente: Registro de alerta contra el acoso virtual a las mujeres - MIMP

Elaborado: Observatorio Nacional de la Violencia contra las mujeres e integrantes del grupo familiar.