

## RESUMEN ESTADÍSTICO DE ALERTAS CONTRA EL ACOSO VIRTUAL

Periodo: Enero - Diciembre año 2022

El Acoso virtual es la acción o conducta realizada por una persona o grupo de personas para amenazar, avergonzar, intimidar o criticar, con o sin connotación sexual, a través de medios de comunicación digital a una persona, quien rechaza estas acciones por considerar que afectan o vulneran sus derechos.

### SECCIÓN I: MANIFESTACIONES, MODALIDAD Y FRECUENCIA DEL ACOSO

Cuadro N°1: Condición de la persona que reporta

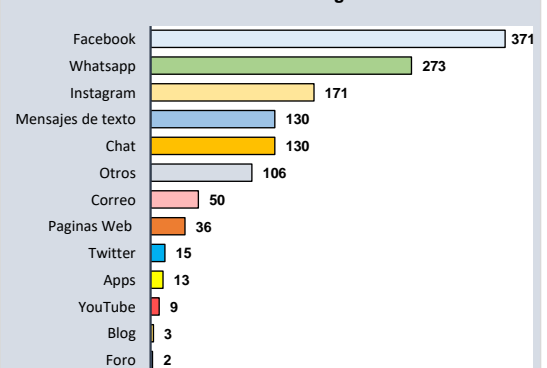
Mes	Víctima	Informante	Total
Enero	59	8	67
Febrero	45	12	57
Marzo	48	5	53
Abril	45	2	47
Mayo	29	9	38
Junio	35	9	44
Julio	45	8	53
Agosto	30	7	37
Septiembre	36	4	40
Octubre	45	5	50
Noviembre	38	4	42
Diciembre	32	6	38
<b>Total</b>	<b>487</b>	<b>79</b>	<b>566</b>
<b>%</b>	<b>85%</b>	<b>15%</b>	<b>100%</b>

Cuadro N°2: Medios de comunicación digital a través del cual se acosa

Medios 1/	N°	%
Foro	2	0%
Blog	3	1%
YouTube	9	2%
Apps	13	2%
Twitter	15	3%
Páginas Web	36	6%
Correo	50	9%
Otros	106	19%
Chat	130	23%
Mensajes de texto	130	23%
Instagram	171	30%
Whatsapp	273	48%
Facebook	371	66%

1/ Respuesta múltiple

Medios de comunicación digital - Acoso

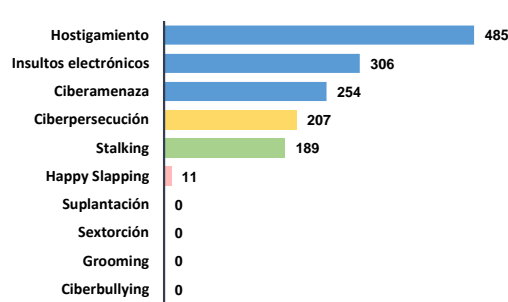


Cuadro N°3: Manifestaciones del Acoso

Manifestación 1/	N°	%
Ciberbullying	0	0%
Grooming	0	0%
Sextorción	0	0%
Suplantación	0	0%
Happy Slapping	11	2%
Stalking	189	33%
Ciberpersecución	207	37%
Ciberamenaza	254	45%
Insultos electrónicos	306	54%
Hostigamiento	485	86%

1/ Respuesta múltiple

Manifestaciones de acoso



Cuadro N°4: Evidencia del acoso

Evidencia	N°	%
Si	228	40%
No	338	60%
<b>Total</b>	<b>566</b>	<b>100%</b>

Cuadro N°5: Adjunto el archivo

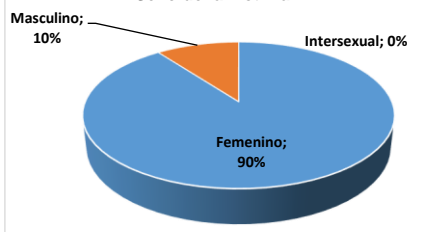
Evidencia	N°	%
Si	86	15%
No	480	85%
<b>Total</b>	<b>566</b>	<b>100%</b>

### SECCIÓN II: DATOS DE LA VÍCTIMA

Cuadro N°6: Sexo de la víctima

Mes	Femenino	Masculino	Intersexual	Total
Enero	55	4	0	59
Febrero	40	5	0	45
Marzo	46	2	0	48
Abril	42	3	0	45
Mayo	22	7	0	29
Junio	33	2	0	35
Julio	44	1	0	45
Agosto	26	4	0	30
Septiembre	31	5	0	36
Octubre	41	4	0	45
Noviembre	28	10	0	38
Diciembre	29	3	0	32
<b>Total</b>	<b>437</b>	<b>50</b>	<b>0</b>	<b>487</b>
<b>%</b>	<b>90%</b>	<b>10%</b>	<b>0%</b>	<b>100%</b>

Sexo de la víctima



Se considera Intersexual: A una condición en la que un individuo no parece ajustarse con las típicas nociones biológicas de hombre y mujer. Estas condiciones pueden ser evidentes al nacer, pueden aparecer en la pubertad, o puede que sólo se descubran durante un examen médico. Una persona intersexual puede identificarse como hombre o mujer, mientras que su orientación sexual puede ser lesbiana, gay, bisexual o heterosexual (Resolución de la Dirección Ejecutiva N° 017-2016-MIMP-PNCVFS-DE, que aprueba los Lineamientos para la atención de las personas LGBTBI en los servicios del PNCVFS del MIMP)

Cuadro N°7: Grupo de edad de la víctima

Grupo de edad	N°	%
0 - 5 años	0	0%
6 - 11 años	0	0%
12 - 17 años	27	6%
18 - 23 años	140	29%
24 - 29 años	141	29%
30 - 35 años	87	18%
36 - 41 años	47	10%
42 - 47 años	23	5%
48 - 53 años	8	2%
54 a más años	14	3%
Sin dato	0	0%
<b>Total</b>	<b>487</b>	<b>100%</b>

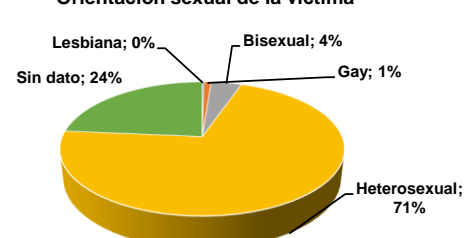
Cuadro N°9: Orientación sexual de la víctima

Mes	Lesbiana	Gay	Bisexual	Heterosexual	Sin dato	Total
Enero	0	0	3	43	13	59
Febrero	0	0	2	35	8	45
Marzo	1	0	3	30	14	48
Abril	0	1	4	29	11	45
Mayo	0	1	0	22	6	29
Junio	0	0	3	24	8	35
Julio	0	0	0	32	13	45
Agosto	0	0	1	25	4	30
Septiembre	0	1	0	21	14	36
Octubre	0	0	1	35	9	45
Noviembre	0	2	3	23	10	38
Diciembre	0	0	0	27	5	32
<b>Total</b>	<b>1</b>	<b>5</b>	<b>20</b>	<b>346</b>	<b>115</b>	<b>487</b>
<b>%</b>	<b>0%</b>	<b>1%</b>	<b>4%</b>	<b>71%</b>	<b>24%</b>	<b>100%</b>

Cuadro N°8: Acciones realizadas frente al acoso

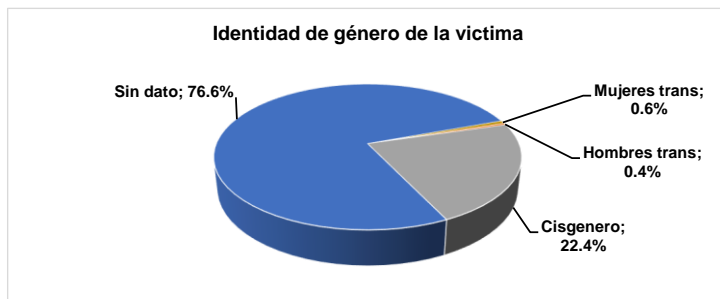
Acciones	N°	%
Si	199	41%
No	284	58%
Sin dato	4	1%
<b>Total</b>	<b>487</b>	<b>100%</b>

Orientación sexual de la víctima



**Cuadro N°10: Identidad de género de la víctima**

Mes	Mujeres trans	Hombres trans	Cisgenero	Sin dato	Total
Enero	0	1	11	47	59
Febrero	1	0	7	37	45
Marzo	0	0	7	41	48
Abril	0	0	12	33	45
Mayo	1	0	10	18	29
Junio	0	0	7	28	35
Julio	0	0	9	36	45
Agosto	0	0	9	21	30
Septiembre	0	0	6	30	36
Octubre	0	1	15	29	45
Noviembre	1	0	9	28	38
Diciembre	0	0	7	25	32
<b>Total</b>	<b>3</b>	<b>2</b>	<b>109</b>	<b>373</b>	<b>487</b>
<b>%</b>	<b>0.6%</b>	<b>0.4%</b>	<b>22.4%</b>	<b>76.6%</b>	<b>100.0%</b>



**Se considera Cisgenero:** Es el término que se utiliza para referirse a aquella persona cuya identidad de género coincide con el sexo con el que nació.

**Cuadro N°11: Número de registros de alertas por Departamentos**

Departamento	N°	%
Amazonas	7	1.2%
Ancash	12	2.1%
Apurímac	4	0.7%
Arequipa	27	4.8%
Ayacucho	3	0.5%
Cajamarca	8	1.4%
Callao 1/	27	4.8%
Cusco	18	3.2%
Huancavelica	2	0.4%
Huánuco	9	1.6%
Ica	14	2.5%
Junín	19	3.4%
La Libertad	18	3.2%
Lambayeque	17	3.0%
Lima	336	59.4%
Loreto	3	0.5%
Madre de Dios	1	0.2%
Moquegua	2	0.4%
Pasco	3	0.5%
Piura	19	3.4%
Puno	3	0.5%
San Martín	2	0.4%
Tacna	7	1.2%
Tumbes	1	0.2%
Ucayali	4	0.7%
Sin dato	0	0.0%
<b>Total</b>	<b>566</b>	<b>100.0%</b>

**Perú: Porcentaje de alertas contra el Acoso Virtual**  
Periodo: Enero - Diciembre 2022

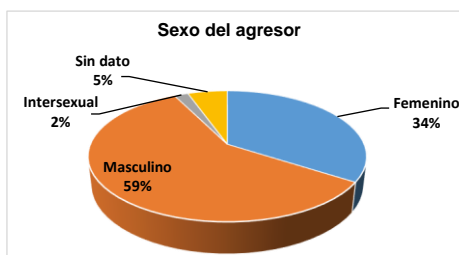


1/ Provincia Constitucional

**SECCIÓN III: PERFIL DE LA PERSONA QUE ACOSA**

**Cuadro N°12: Sexo del agresor**

Mes	Femenino	Masculino	Intersexual	Sin dato	Total
Enero	19	45	0	3	67
Febrero	15	38	1	3	57
Marzo	16	32	1	4	53
Abril	16	27	2	2	47
Mayo	10	24	1	3	38
Junio	14	26	0	4	44
Julio	26	23	0	4	53
Agosto	13	24	0	0	37
Septiembre	14	21	1	4	40
Octubre	21	22	5	2	50
Noviembre	16	24	0	2	42
Diciembre	13	25	0	0	38
<b>Total</b>	<b>193</b>	<b>331</b>	<b>11</b>	<b>31</b>	<b>566</b>
<b>%</b>	<b>34%</b>	<b>58%</b>	<b>2%</b>	<b>5%</b>	<b>100%</b>

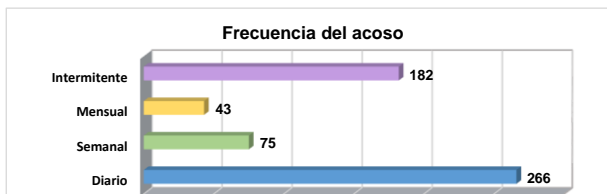


**Cuadro N°13: Vínculo relacional con la víctima**

Vínculo	N°	%
Conocido	269	48%
Familiar	18	3%
Pareja	106	19%
Desconocido	173	31%
<b>Total</b>	<b>566</b>	<b>100%</b>

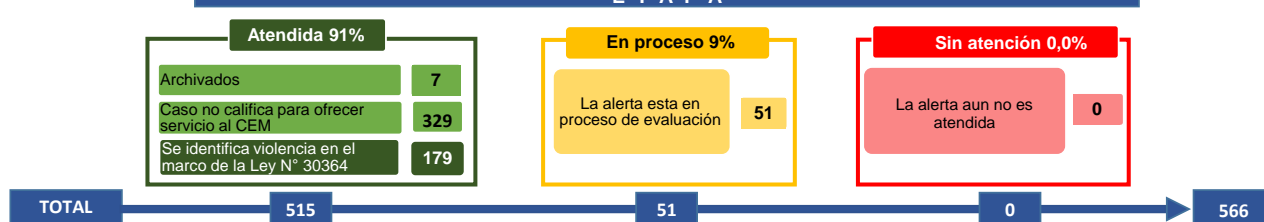
**Cuadro N°14: Con que frecuencia se realiza el acoso**

Frecuencia	N°	%
Diario	266	47%
Semanal	75	13%
Mensual	43	8%
Intermitente	182	32%
<b>Total</b>	<b>566</b>	<b>100%</b>



**SECCIÓN IV: ACCIONES REALIZADAS FRENTE A LA ALERTA DEL ACOSO VIRTUAL**

**E T A P A**



Fecha de corte: 06.01.2023

Fuente: Registro de alerta contra el acoso virtual a las mujeres - MIMP

Elaborado: Observatorio Nacional de la Violencia contra las mujeres e integrantes del grupo familiar.