



RESUMEN ESTADÍSTICO DE ALERTAS CONTRA EL ACOSO VIRTUAL

Periodo: Enero - Diciembre año 2021

El Acoso virtual es la acción o conducta realizada por una persona o grupo de personas para amenazar, avergonzar, intimidar o criticar, con o sin connotación sexual, a través de medios de comunicación digital a una persona, quien rechaza estas acciones por considerar que afectan o vulneran sus derechos.

SECCIÓN I: MANIFESTACIONES, MODALIDAD Y FRECUENCIA DEL ACOSO

Cuadro N°1: Condición de la persona que reporta

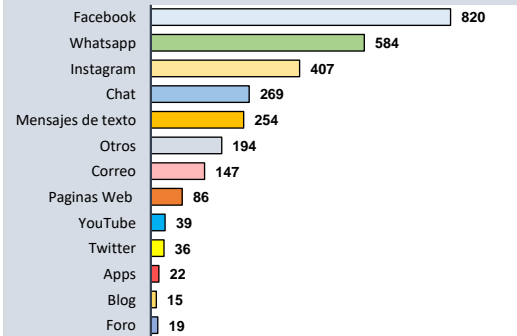
Mes	Víctima	Informante	Total
Enero	100	21	121
Febrero	138	27	165
Marzo	121	13	134
Abril	86	9	95
Mayo	113	23	136
Junio	96	22	118
Julio	99	14	113
Agosto	65	11	76
Septiembre	60	11	71
Octubre	75	20	95
Noviembre	68	9	77
Diciembre	60	10	70
Total	1081	190	1271
%	85%	15%	100%

Cuadro N°2: Medios de comunicación digital a través del cual se acosa

Medios 1/	N°	%
Foro	19	1%
Blog	15	1%
Apps	22	2%
Twitter	36	3%
YouTube	39	3%
Páginas Web	86	7%
Correo	147	12%
Otros	194	15%
Mensajes de texto	254	20%
Chat	269	21%
Instagram	407	32%
Whatsapp	584	46%
Facebook	820	65%

1/ Respuesta múltiple

Medios de comunicación digital - Acoso



Cuadro N°3: Manifestaciones del Acoso

Manifestación 1/	N°	%
Ciberbullying	0	0%
Grooming	0	0%
Sextorción	0	0%
Suplantación	0	0%
Happy Slapping	34	3%
Stalking	367	29%
Ciberpersecución	451	35%
Ciberamenaza	596	47%
Insultos electrónicos	650	51%
Hostigamiento	1056	83%

1/ Respuesta múltiple



Cuadro N°4: Evidencia del acoso

Evidencia	N°	%
Si	497	39%
No	774	61%
Total	1271	100%

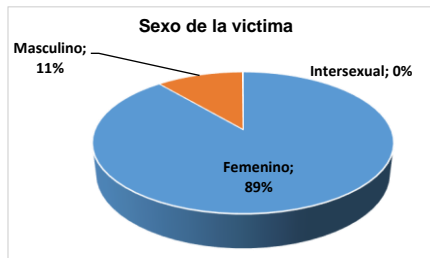
Cuadro N°5: Adjunto el archivo

Evidencia	N°	%
Si	165	13%
No	1106	87%
Total	1271	100%

SECCIÓN II: DATOS DE LA VÍCTIMA

Cuadro N°6: Sexo de la víctima

Mes	Femenino	Masculino	Intersexual	Total
Enero	88	12	0	100
Febrero	120	18	0	138
Marzo	107	14	0	121
Abril	81	5	0	86
Mayo	104	9	0	113
Junio	86	10	0	96
Julio	81	17	1	99
Agosto	61	4	0	65
Septiembre	58	2	0	60
Octubre	62	13	0	75
Noviembre	59	9	0	68
Diciembre	53	7	0	60
Total	960	120	1	1081
%	89%	11%	0%	100%



Se considera Intersexual: A una condición en la que un individuo no parece ajustarse con las típicas nociones biológicas de hombre y mujer. Estas condiciones pueden ser evidentes al nacer, pueden aparecer en la pubertad, o puede que sólo se descubran durante un examen médico. Una persona intersexual puede identificarse como hombre o mujer, mientras que su orientación sexual puede ser lesbiana, gay, bisexual o heterosexual (Resolución de la Dirección Ejecutiva N° 017-2016-MIMP-PNCVFS-DE, que aprueba los "Lineamientos para la atención de las personas LGBTI en los servicios del PNCVFS del MIMP")

Cuadro N°7: Grupo de edad de la víctima

Grupo de edad	N°	%
0 - 5 años	0	0%
6 - 11 años	0	0%
12 - 17 años	73	7%
18 - 23 años	309	29%
24 - 29 años	351	32%
30 - 35 años	185	17%
36 - 41 años	82	8%
42 - 47 años	39	4%
48 - 53 años	14	1%
54 a más años	28	3%
Sin dato	0	0%
Total	1081	100%

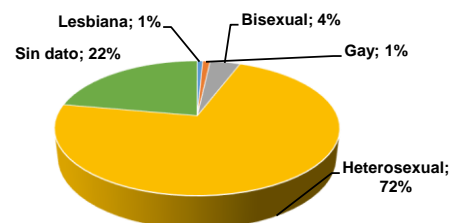
Cuadro N°9: Orientación sexual de la víctima

Mes	Lesbiana	Gay	Bisexual	Heterosexual	Sin dato	Total
Enero	0	0	5	74	21	100
Febrero	2	2	6	105	23	138
Marzo	0	1	4	96	20	121
Abril	0	0	3	66	17	86
Mayo	1	2	6	77	27	113
Junio	0	1	4	70	21	96
Julio	0	1	3	72	23	99
Agosto	0	0	4	40	21	65
Septiembre	2	0	0	32	26	60
Octubre	0	1	3	52	19	75
Noviembre	2	2	2	51	11	68
Diciembre	1	1	4	43	11	60
Total	8	11	44	778	240	1081
%	1%	1%	4%	72%	22%	100%

Cuadro N°8: Acciones realizadas frente al acoso

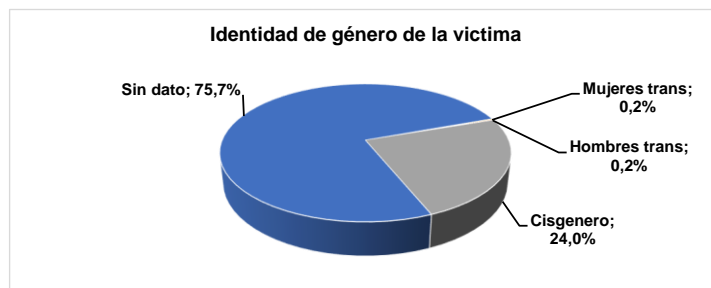
Acciones	N°	%
Si	466	43%
No	598	55%
Sin dato	17	2%
Total	1081	100%

Orientación sexual de la víctima



Cuadro N°10: Identidad de género de la víctima

Mes	Mujeres trans	Hombres trans	Cisgenero	Sin dato	Total
Enero	0	0	25	75	100
Febrero	0	0	34	104	138
Marzo	1	0	29	91	121
Abril	0	0	21	65	86
Mayo	0	0	30	83	113
Junio	0	0	21	75	96
Julio	1	0	24	74	99
Agosto	0	0	15	50	65
Septiembre	0	0	9	51	60
Octubre	0	0	21	54	75
Noviembre	0	0	14	54	68
Diciembre	0	2	16	42	60
Total	2	2	259	818	1081
%	0,2%	0,2%	24,0%	75,7%	100,0%



Se considera Cisgenero: Es el término que se utiliza para referirse a aquella persona cuya identidad de género coincide con el sexo con el que nació.

Cuadro N°11: Número de registros de alertas por Departamentos

Departamento	N°	%
Amazonas	26	2,0%
Ancash	15	1,2%
Apurímac	7	0,6%
Arequipa	54	4,2%
Ayacucho	10	0,8%
Cajamarca	19	1,5%
Callao 1/	65	5,1%
Cusco	28	2,2%
Huancavelica	1	0,1%
Huánuco	7	0,6%
Ica	20	1,6%
Junín	36	2,8%
La Libertad	44	3,5%
Lambayeque	41	3,2%
Lima	779	61,3%
Loreto	9	0,7%
Madre de Dios	1	0,1%
Moquegua	0	0,0%
Pasco	4	0,3%
Piura	40	3,1%
Puno	19	1,5%
San Martín	14	1,1%
Tacna	12	0,9%
Tumbes	3	0,2%
Ucayali	12	0,9%
Sin dato	5	0,4%
Total	1 271	100,0%

1/ Provincia Constitucional

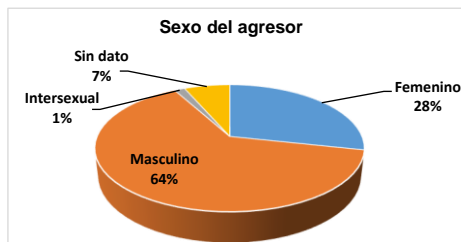
Perú: Porcentaje de alertas contra el Acoso Virtual Periodo: Enero - Diciembre 2021



SECCIÓN III: PERFIL DE LA PERSONA QUE ACOSA

Cuadro N°12: Sexo del agresor

Mes	Femenino	Masculino	Intersexual	Sin dato	Total
Enero	42	72	0	7	121
Febrero	50	99	4	12	165
Marzo	42	81	1	10	134
Abril	24	62	1	8	95
Mayo	25	105	2	4	136
Junio	28	79	1	10	118
Julio	33	68	7	5	113
Agosto	26	44	2	4	76
Septiembre	18	43	0	10	71
Octubre	25	64	0	6	95
Noviembre	27	45	0	5	77
Diciembre	21	46	1	2	70
Total	361	808	19	83	1271
%	28%	64%	1%	7%	100%

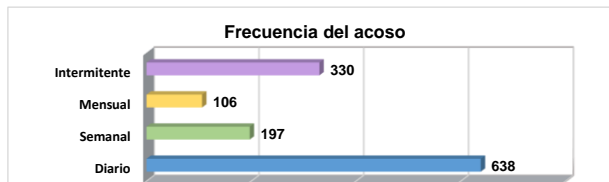


Cuadro N°13: Vínculo relacional con la víctima

Vínculo	N°	%
Conocido	530	42%
Familiar	40	3%
Pareja	231	18%
Desconocido	470	37%
Total	1271	100%

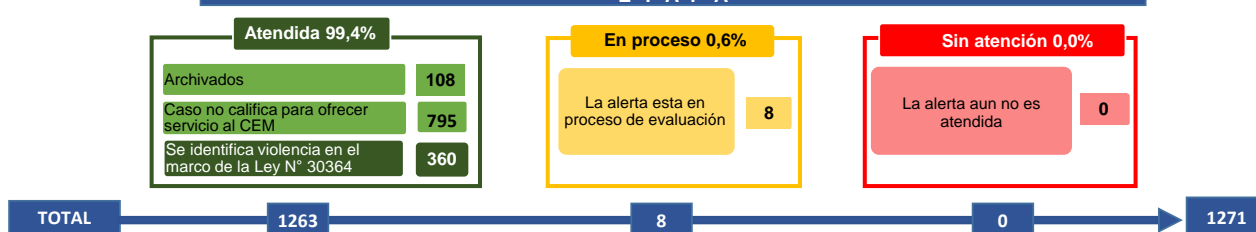
Cuadro N°14: Con que frecuencia se realiza el acoso

Frecuencia	N°	%
Diario	638	50%
Semanal	197	15%
Mensual	106	8%
Intermitente	330	26%
Total	1271	100%



SECCIÓN IV: ACCIONES REALIZADAS FRENTE A LA ALERTA DEL ACOSO VIRTUAL

E T A P A



Fecha de corte: 14.01.2022

Fuente: Registro de alerta contra el acoso virtual a las mujeres - MIMP

Elaborado: Observatorio Nacional de la Violencia contra las mujeres e integrantes del grupo familiar.