

RESUMEN ESTADÍSTICO DE ALERTAS CONTRA EL ACOSO VIRTUAL

Periodo: Enero - Diciembre, año 2020

El Acoso virtual es la acción o conducta realizada por una persona o grupo de personas para amenazar, avergonzar, intimidar o criticar, con o sin connotación sexual, a través de medios de comunicación digital a una persona, quien rechaza estas acciones por considerar que afectan o vulneran sus derechos.

SECCIÓN I: MANIFESTACIONES, MODALIDAD Y FRECUENCIA DEL ACOSO

Cuadro N°1: Condición de la persona que reporta

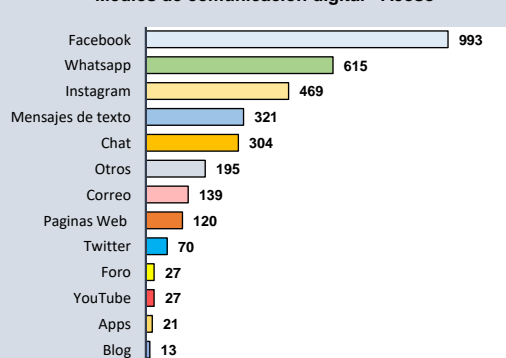
Mes	Víctima	Informante	Total
Enero	34	6	40
Febrero	40	8	48
Marzo (01-15)	28	6	34
Marzo (16-31)	41	5	46
Abril	140	24	164
Mayo	126	12	138
Junio	166	23	189
Julio	117	20	137
Agosto	99	22	121
Septiembre	105	30	135
Octubre	150	22	172
Noviembre	121	23	144
Diciembre	103	16	119
<b>Total</b>	<b>1270</b>	<b>217</b>	<b>1487</b>
<b>%</b>	<b>85%</b>	<b>15%</b>	<b>100%</b>

Cuadro N°2: Medios de comunicación digital a través del cual se acosa

Medios 1/	N°	%
Blog	13	1%
Apps	21	2%
YouTube	27	2%
Foro	27	2%
Twitter	70	2%
Paginas Web	120	6%
Correo	139	11%
Otros	195	25%
Chat	304	11%
Mensajes de texto	321	23%
Instagram	469	20%
Whatsapp	615	40%
Facebook	993	67%

1/ Respuesta múltiple

Medios de comunicación digital - Acoso

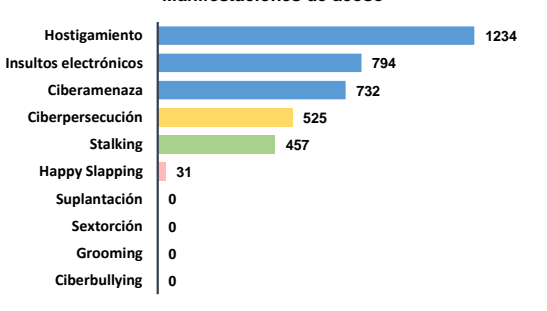


Cuadro N°3: Manifestaciones del Acoso

Manifestación 1/	N°	%
Ciberbullying	0	0%
Grooming	0	0%
Sextorción	0	0%
Suplantación	0	0%
Happy Slapping	31	2%
Stalking	457	31%
Ciberpersecución	525	35%
Ciberamenaza	732	49%
Insultos electrónicos	794	53%
Hostigamiento	1234	83%

1/ Respuesta múltiple

Manifestaciones de acoso



Cuadro N°4: Evidencia del acoso

Evidencia	N°	%
Si	782	53%
No	705	47%
<b>Total</b>	<b>1487</b>	<b>100%</b>

Cuadro N°5: Adjunto el archivo

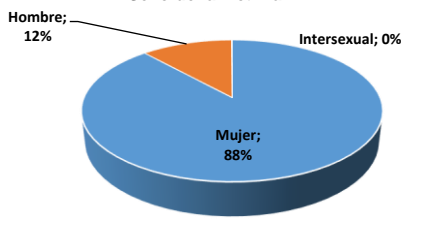
Evidencia	N°	%
Si	182	12%
No	1305	88%
<b>Total</b>	<b>1487</b>	<b>100%</b>

SECCIÓN II: DATOS DE LA VICTIMA

Cuadro N°6: Sexo de la víctima

Mes	Mujer	Hombre	Intersexual	Total
Enero	31	3		34
Febrero	37	3		40
Marzo (01-15)	25	2	1	28
Marzo (16-31)	35	6		41
Abril	119	21		140
Mayo	111	15		126
Junio	149	17		166
Julio	105	12		117
Agosto	84	15		99
Septiembre	94	11		105
Octubre	131	19		150
Noviembre	107	14		121
Diciembre	93	10		103
<b>Total</b>	<b>1121</b>	<b>148</b>	<b>1</b>	<b>1270</b>
<b>%</b>	<b>88%</b>	<b>12%</b>	<b>0%</b>	<b>100%</b>

Sexo de la víctima



Se considera intersexual: A una condición en la que un individuo no parece ajustarse con las típicas nociones biológicas de hombre y mujer. Estas condiciones pueden ser evidentes al nacer, pueden aparecer en la pubertad, o puede que sólo se descubran durante un examen médico. Una persona intersexual puede identificarse como hombre o mujer, mientras que su orientación sexual puede ser lesbiana, gay, bisexual o heterosexual (Resolución de la Dirección Ejecutiva N° 017-2016-MIMP-PNCVFS-DE, que aprueba los "Lineamientos para la atención de las personas LGBTI en los servicios del PNCVFS del MIMP")

Cuadro N°7: Grupo de edad de la víctima

Grupo de edad	N°	%
0 - 5 años	0	0%
6 - 11 años	2	0%
12 - 17 años	110	9%
18 - 23 años	437	34%
24 - 29 años	351	28%
30 - 35 años	172	14%
36 - 41 años	81	6%
42 - 47 años	50	4%
48 - 53 años	19	1%
54 a más años	26	2%
Sin dato	22	2%
<b>Total</b>	<b>1270</b>	<b>100%</b>

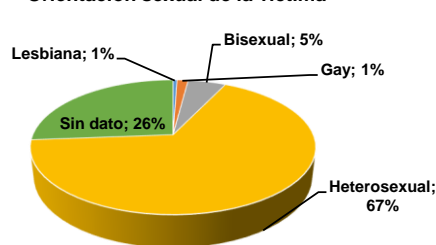
Cuadro N°9: Orientación sexual de la víctima

Mes	Lesbiana	Gay	Bisexual	Heterosexual	Sin dato	Total
Enero		1		22	11	34
Febrero		1		31	8	40
Marzo (01-15)			3	18	7	28
Marzo (16-31)	1	1	4	23	12	41
Abril	1	1	7	101	30	140
Mayo	1	2	2	91	30	126
Junio		1	3	114	48	166
Julio			5	79	33	117
Agosto		4	6	58	31	99
Septiembre	1	3	10	70	21	105
Octubre	2	2	13	89	44	150
Noviembre	1	1	6	85	28	121
Diciembre		2	6	65	30	103
<b>Total</b>	<b>7</b>	<b>19</b>	<b>65</b>	<b>846</b>	<b>333</b>	<b>1270</b>
<b>%</b>	<b>1%</b>	<b>1%</b>	<b>5%</b>	<b>67%</b>	<b>26%</b>	<b>100%</b>

Cuadro N°8: Acciones realizadas frente al acoso

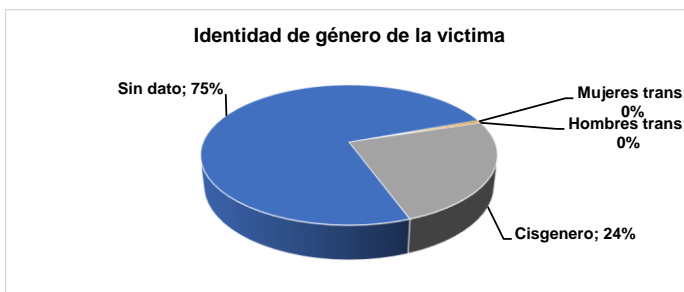
Acciones	N°	%
Si	543	43%
No	706	56%
Sin dato	21	2%
<b>Total</b>	<b>1270</b>	<b>100%</b>

Orientación sexual de la víctima



**Cuadro N°10: Identidad de género de la víctima**

Mes	Mujeres trans	Hombres trans	Cisgenero	Sin dato	Total
Enero			5	29	34
Febrero			8	32	40
Marzo (01-15)			9	19	28
Marzo (16-31)			8	33	41
Abril		1	36	103	140
Mayo	1		27	98	126
Junio			36	130	166
Julio	1		28	88	117
Agosto			20	79	99
Septiembre	1	3	25	76	105
Octubre	1		49	100	150
Noviembre	1		31	89	121
Diciembre			26	77	103
<b>Total</b>	<b>5</b>	<b>4</b>	<b>308</b>	<b>953</b>	<b>1270</b>
<b>%</b>	<b>0%</b>	<b>0%</b>	<b>24%</b>	<b>75%</b>	<b>100%</b>



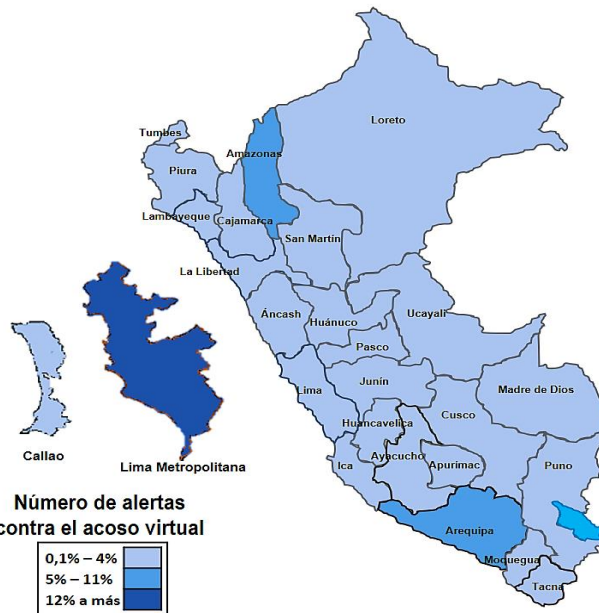
**Se considera Cisgenero:** Es el término que se utiliza para referirse a aquella persona cuya identidad de género coincide con el sexo con el que nació.

**Cuadro N°11: Número de registros de alertas por Departamentos**

Departamento	N°	%
Amazonas	79	6,2%
Ancash	13	1,0%
Apurímac	3	0,2%
Arequipa	60	4,7%
Ayacucho	8	0,6%
Cajamarca	13	1,0%
Callao 1/	69	5,4%
Cusco	28	2,2%
Huancavelica	0	0,0%
Huánuco	4	0,3%
Ica	22	1,7%
Junín	26	2,0%
La Libertad	39	3,1%
Lambayeque	21	1,7%
Lima	733	57,7%
Loreto	8	0,6%
Madre de Dios	2	0,2%
Moquegua	7	0,6%
Pasco	3	0,2%
Piura	35	2,8%
Puno	21	1,7%
San Martín	15	1,2%
Tacna	16	1,3%
Tumbes	3	0,2%
Ucayali	6	0,5%
Sin dato	36	2,8%
<b>Total</b>	<b>1 270</b>	<b>100,0%</b>

1/ Provincia Constitucional

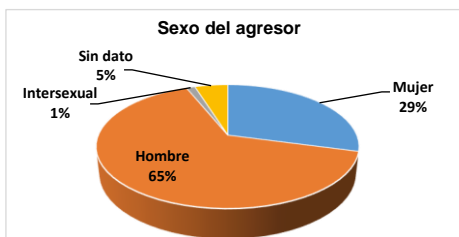
**Perú: Porcentaje de alertas contra el Acoso Virtual**  
Periodo: Enero - Diciembre 2019



**SECCIÓN III: PERFIL DE LA PERSONA QUE ACOSA**

**Cuadro N°12: Sexo del agresor**

Mes	Mujer	Hombre	Intersexual	Sin dato	Total
Enero	11	26	1	2	40
Febrero	11	34	1	3	48
Marzo (01-15)	4	28		2	34
Marzo (16-31)	17	29			46
Abril	47	106	3	8	164
Mayo	43	85	2	8	138
Junio	64	117	1	7	189
Julio	33	96	3	5	137
Agosto	36	76	1	8	121
Septiembre	37	91	1	6	135
Octubre	47	111	4	10	172
Noviembre	45	89	2	8	144
Diciembre	39	74	1	5	119
<b>Total</b>	<b>434</b>	<b>962</b>	<b>19</b>	<b>72</b>	<b>1487</b>
<b>%</b>	<b>29%</b>	<b>65%</b>	<b>1%</b>	<b>5%</b>	<b>100%</b>

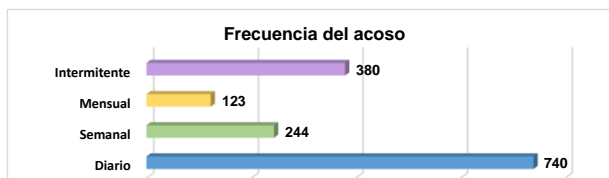


**Cuadro N°13: Vínculo relacional con la víctima**

Vínculo	N°	%
Conocido	666	45%
Familiar	36	2%
Pareja	331	22%
Desconocido	454	31%
<b>Total</b>	<b>1487</b>	<b>100%</b>

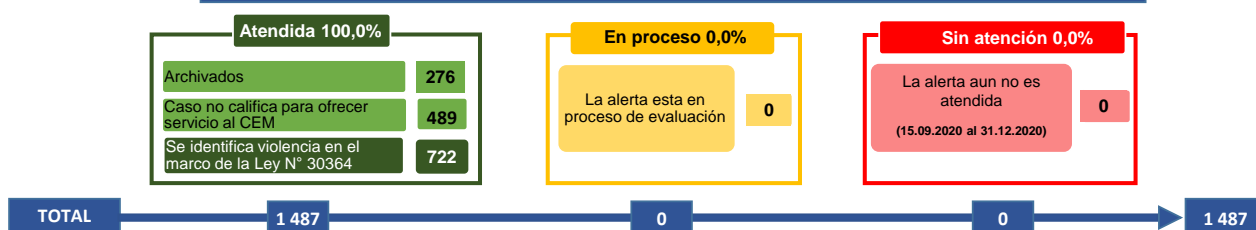
**Cuadro N°14: Con qué frecuencia se realiza el acoso**

Frecuencia	N°	%
Diario	740	50%
Semanal	244	16%
Mensual	123	8%
Intermitente	380	26%
<b>Total</b>	<b>1487</b>	<b>100%</b>



**SECCIÓN IV: ACCIONES REALIZADAS FRENTE A LA ALERTA DEL ACOSO VIRTUAL**

**E T A P A**



Fuente: Registro de alerta contra el acoso virtual a las mujeres - MIMP

Elaborado: Observatorio Nacional de la Violencia contra las mujeres e integrantes del grupo familiar.