

RESUMEN ESTADÍSTICO DE ALERTAS CONTRA EL ACOSO VIRTUAL

Periodo: 16 Feb. - 31 Dic. 2018

El Acoso virtual es la acción o conducta realizada por una persona o grupo de personas para amenazar, avergonzar, intimidar o criticar, con o sin connotación sexual, a través de medios de comunicación digital a una persona, quien rechaza estas acciones por considerar que afectan o vulneran sus derechos.

SECCIÓN I: MANIFESTACIONES, MODALIDAD Y FRECUENCIA DEL ACOSO

Cuadro N°1: Condición de la persona que reporta

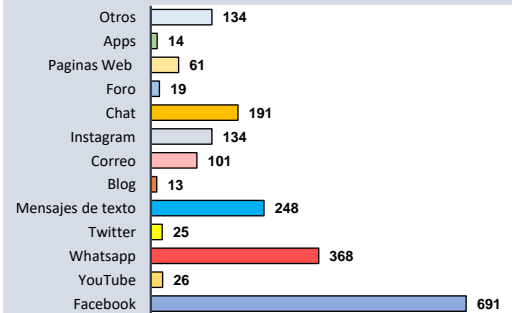
Mes	Víctima	Informante	Total
Enero	0	0	0
Febrero	39	4	43
Marzo	63	3	66
Abril	55	11	66
Mayo	101	18	119
Junio	93	10	103
Julio	63	6	69
Agosto	65	10	75
Septiembre	76	14	90
Octubre	95	13	108
Noviembre	66	14	80
Diciembre	76	15	91
Total	792	118	910
%	87%	13%	100%

Cuadro N°2: Medios de comunicación digital a través del cual se acosa

Medios 1/	N°	%
Facebook	691	76%
YouTube	26	3%
Whatsapp	368	40%
Twitter	25	3%
Mensajes de texto	248	27%
Blog	13	1%
Correo	101	11%
Instagram	134	15%
Chat	191	21%
Foro	19	2%
Paginas Web	61	7%
Apps	14	2%
Otros	134	15%

1/ Respuesta múltiple

Medios de comunicación digital - Acoso

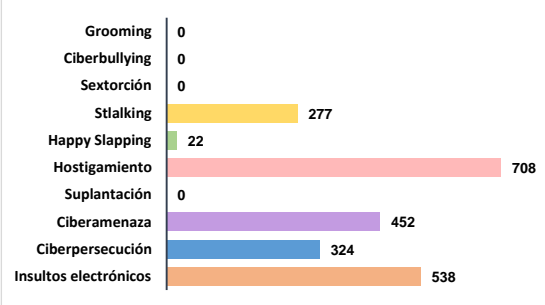


Cuadro N°3: Manifestaciones del Acoso

Manifestación 1/	N°
Insultos electrónicos	538
Ciberpersecución	324
Ciberamenaza	452
Suplantación	0
Hostigamiento	708
Happy Slapping	22
Stalking	277
Sextorción	0
Ciberbullying	0
Grooming	0
Total	2 321

1/ Respuesta múltiple

Manifestaciones de acoso



Cuadro N°4: Evidencia del acoso

Evidencia	N°	%
Si	420	46%
No	490	54%
Sin dato	0	0%
Total	910	100%

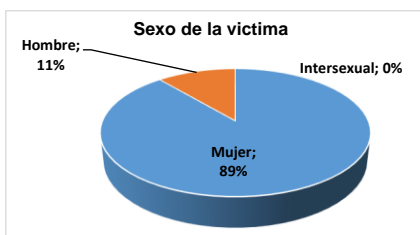
Cuadro N°5: Adjunto el archivo

Evidencia	N°	%
Si	420	46%
No	490	54%
Sin dato	0	0%
Total	910	100%

SECCIÓN II: DATOS DE LA VÍCTIMA

Cuadro N°6: Sexo de la víctima

Mes	Mujer	Hombre	Intersexual	Total
Enero	0	0	0	0
Febrero	37	2	0	39
Marzo	51	12	0	63
Abril	51	4	0	55
Mayo	92	9	0	101
Junio	83	10	0	93
Julio	55	8	0	63
Agosto	54	11	0	65
Septiembre	71	5	0	76
Octubre	88	7	0	95
Noviembre	56	10	0	66
Diciembre	65	11	0	76
Total	703	89	0	792
%	89%	11%	0%	100%



Se considera Intersexual: A una condición en la que un individuo no parece ajustarse con las típicas nociones biológicas de hombre y mujer. Estas condiciones pueden ser evidentes al nacer, pueden aparecer en la pubertad, o puede que sólo se descubran durante un examen médico. Una persona intersexual puede identificarse como hombre o mujer, mientras que su orientación sexual puede ser lesbiana, gay, bisexual o heterosexual (Resolución de la Dirección Ejecutiva N° 017-2016-MIMP-PNCVFS-DE, que aprueba los "Lineamientos para la atención de las personas LGTBI en los servicios del PNCVFS del MIMP")

Cuadro N°7: Grupo de edad de la víctima

Grupo de edad	N°	%
0 - 5 años	1	0%
6 - 11 años	2	0%
12 - 17 años	54	7%
18 - 23 años	246	31%
24 - 29 años	243	31%
30 - 35 años	117	15%
36 - 41 años	66	8%
42 - 47 años	25	3%
48 - 53 años	13	2%
54 a más años	1	0%
Sin dato	24	3%
Total	792	100%

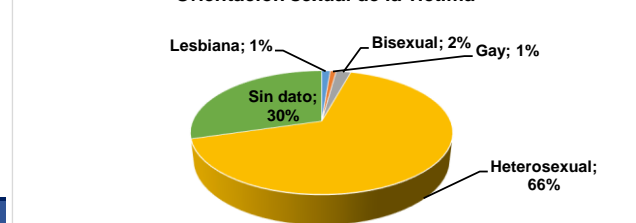
Cuadro N°8: Acciones realizadas frente al acoso

Acciones	N°	%
Si	357	45%
No	402	51%
Sin dato	33	4%
Total	792	100%

Cuadro N°9: Orientación sexual de la víctima

Mes	Lesbiana	Gay	Bisexual	Heterosexual	Sin dato	Total
Enero	0	0	0	0	0	0
Febrero	0	0	0	31	8	39
Marzo	0	1	0	43	19	63
Abril	0	1	0	41	13	55
Mayo	2	2	1	59	37	101
Junio	4	1	2	56	30	93
Julio	0	0	3	44	16	63
Agosto	0	0	5	38	22	65
Septiembre	0	0	1	53	22	76
Octubre	1	0	2	65	27	95
Noviembre	0	1	0	48	17	66
Diciembre	3	1	3	46	23	76
Total	10	7	17	524	234	792
%	1%	1%	2%	66%	30%	100%

Orientación sexual de la víctima



Cuadro N°10: Identidad de género de la víctima

Mes	Mujeres trans	Hombres trans	Cisgenero	Sin dato	Total
Enero	0	0	0	0	0
Febrero	2	0	6	31	39
Marzo	2	0	12	49	63
Abril	2	0	8	45	55
Mayo	3	1	19	78	101
Junio	3	0	14	76	93
Julio	1	1	13	48	63
Agosto	1	0	9	55	65
Septiembre	0	0	11	65	76
Octubre	0	0	18	77	95
Noviembre	0	0	15	51	66
Diciembre	1	0	19	56	76
Total	15	2	144	631	792
%	2%	0%	18%	80%	100%

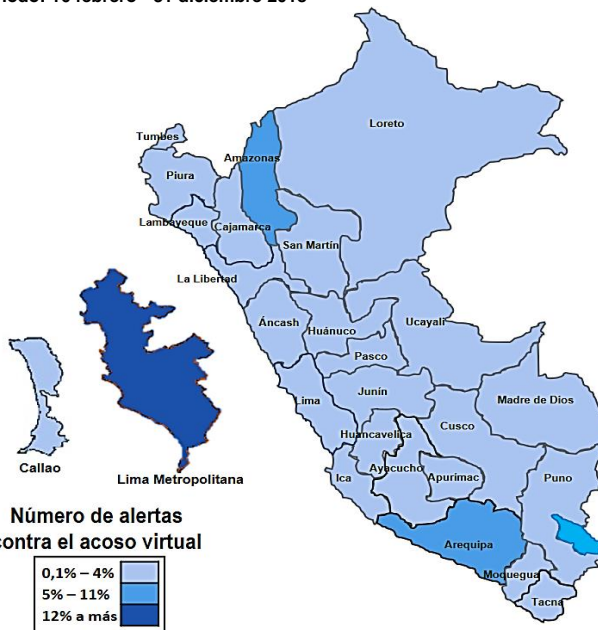


Se considera Cisgenero: Es el término que se utiliza para referirse a aquella persona cuya identidad de género coincide con el sexo con el que nació.

Cuadro N°11: Número de registros de alertas por Departamentos

Departamento	N°	%
Amazonas	106	11,6%
Ancash	7	0,8%
Apurímac	1	0,1%
Arequipa	47	5,2%
Ayacucho	9	1,0%
Cajamarca	9	1,0%
Callao 1/	36	4,0%
Cusco	11	1,2%
Huancavelica	2	0,2%
Huanuco	15	1,6%
Ica	23	2,5%
Junín	18	2,0%
La Libertad	20	2,2%
Lambayeque	12	1,3%
Lima	524	57,6%
Loreto	9	1,0%
Madre de Dios	3	0,3%
Moquegua	2	0,2%
Pasco	5	0,5%
Piura	15	1,6%
Puno	11	1,2%
San Martín	1	0,1%
Sin dato	11	1,2%
Tacna	10	1,1%
Tumbes	2	0,2%
Ucayali	1	0,1%
Total	910	100,0%

Perú: Porcentaje de alertas contra el Acoso Virtual
Periodo: 16 febrero - 31 diciembre 2018

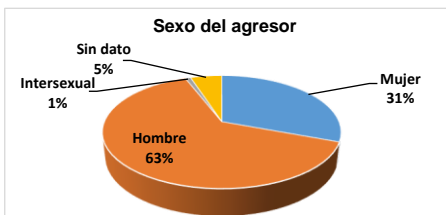


1/ Provincia Constitucional

SECCIÓN III: PERFIL DE LA PERSONA QUE ACOSA

Cuadro N°12: Sexo del agresor

Mes	Mujer	Hombre	Intersexual	Sin dato	Total
Enero	0	0	0	0	0
Febrero	14	28	0	1	43
Marzo	9	53	0	4	66
Abril	22	40	2	2	66
Mayo	30	82	2	5	119
Junio	25	71	1	6	103
Julio	31	37	0	1	69
Agosto	28	43	1	3	75
Septiembre	26	60	0	4	90
Octubre	39	61	1	7	108
Noviembre	29	45	0	6	80
Diciembre	26	57	1	7	91
Total	279	577	8	46	910
%	31%	63%	1%	5%	100%

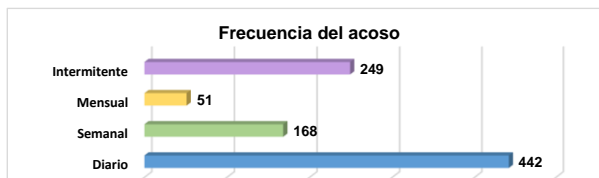


Cuadro N°13: Vínculo relacional con la víctima

Vínculo	N°	%
Conocido	164	18%
Familiar	56	6%
Pareja	173	19%
Desconocido	517	57%
Sin dato	0	0%
Total	910	100%

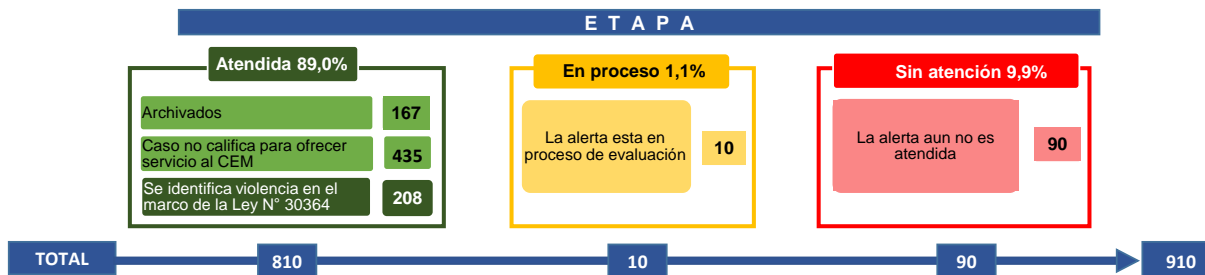
Cuadro N°14: Con que frecuencia se realiza el acoso

Frecuencia	N°	%
Diario	442	49%
Semanal	168	18%
Mensual	51	6%
Intermitente	249	27%
Total	910	100%



SECCIÓN IV: ACCIONES REALIZADAS FRENTE A LA ALERTA DEL ACOSO VIRTUAL

ETAPA



Fuente: Registro de alerta contra el acoso virtual a las mujeres - PNCVFS
Elaborado: Unidad de Generación de Información y Gestión del Conocimiento