

RESUMEN ESTADÍSTICO DE ALERTAS CONTRA EL ACOSO VIRTUAL

Periodo: Enero - Agosto, 2020

El Acoso virtual es la acción o conducta realizada por una persona o grupo de personas para amenazar, avergonzar, intimidar o criticar, con o sin connotación sexual, a través de medios de comunicación digital a una persona, quien rechaza estas acciones por considerar que afectan o vulneran sus derechos.

SECCIÓN I: MANIFESTACIONES, MODALIDAD Y FRECUENCIA DEL ACOSO

Cuadro N°1: Condición de la persona que reporta

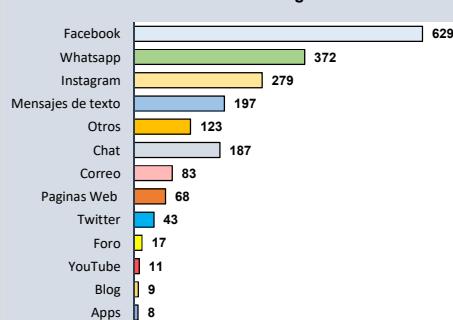
Mes	Victima	Informante	Total
Enero	33	6	39
Febrero	40	8	48
Marzo (01-15)	28	6	34
Marzo (16-31)	41	5	46
Abril	140	24	164
Mayo	126	12	138
Junio	166	23	189
Julio	117	20	137
Agosto	99	22	121
Septiembre			0
Octubre			0
Noviembre			0
Diciembre			0
Total	790	126	916
%	85%	15%	100%

Cuadro N°2: Medios de comunicación digital a través del cual se acosa

Medios 1/	N°	%
Apps	8	1%
Blog	9	2%
YouTube	11	2%
Foro	17	2%
Twitter	43	2%
Paginas Web	68	6%
Correo	83	11%
Chat	187	25%
Otros	123	11%
Mensajes de texto	197	23%
Instagram	279	20%
Whatsapp	372	40%
Facebook	629	69%

1/ Respuesta múltiple

Medios de comunicación digital - Acoso

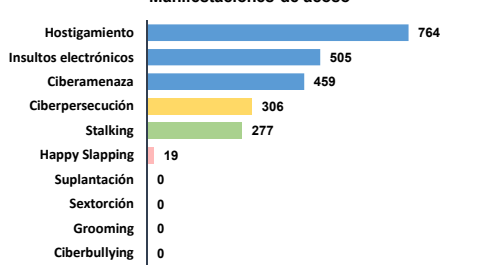


Cuadro N°3: Manifestaciones del Acoso

Manifestación 1/	N°	%
Ciberbullying	0	0%
Grooming	0	0%
Sextorción	0	0%
Suplantación	0	0%
Happy Slapping	19	2%
Stalking	277	30%
Ciberpersecución	306	33%
Ciberamenaza	459	50%
Insultos electrónicos	505	55%
Hostigamiento	764	83%

1/ Respuesta múltiple

Manifestaciones de acoso



Cuadro N°4: Evidencia del acoso

Evidencia	N°	%
Si	496	54%
No	420	46%
Total	916	100%

Cuadro N°5: Adjunto el archivo

Evidencia	N°	%
Si	99	11%
No	817	89%
Total	916	100%

SECCIÓN II: DATOS DE LA VICTIMA

Cuadro N°6: Sexo de la víctima

Mes	Mujer	Hombre	Intersexua	Total
Enero	31	2		33
Febrero	37	3		40
Marzo (01-15)	25	2	1	28
Marzo (16-31)	35	6		41
Abril	119	21		140
Mayo	111	15		126
Junio	149	17		166
Julio	105	12		117
Agosto	84	15		99
Septiembre				0
Octubre				0
Noviembre				0
Diciembre				0
Total	696	93	1	790
%	88%	12%	0%	100%



Se considera Intersexual: A una condición en la que un individuo no parece ajustarse con las típicas nociones biológicas de hombre y mujer. Estas condiciones pueden ser evidentes al nacer, pueden aparecer en la pubertad, o puede que sólo se descubran durante un examen médico. Una persona intersexual puede identificarse como hombre o mujer, mientras que su orientación sexual puede ser lesbiana, gay, bisexual o heterosexual (Resolución de la Dirección Ejecutiva N° 017-2016-MIMP-PNCVFS-DE, que aprueba los Lineamientos para la atención de las personas LGBTI en los servicios del PNCVFS del MIMP)

Cuadro N°7: Grupo de edad de la víctima

Grupo de edad	N°	%
0 - 5 años	0	0%
6 - 11 años	1	0%
12 - 17 años	63	8%
18 - 23 años	282	36%
24 - 29 años	231	29%
30 - 35 años	99	13%
36 - 41 años	45	6%
42 - 47 años	27	3%
48 - 53 años	13	2%
54 a más años	13	2%
Sin dato	16	2%
Total	790	100%

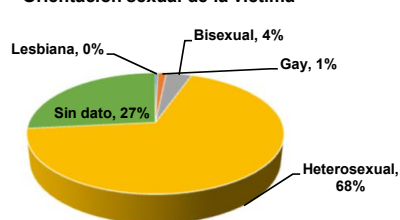
Cuadro N°8: Acciones realizadas frente al acoso

Acciones	N°	%
Si	340	43%
No	436	55%
Sin dato	14	2%
Total	790	100%

Cuadro N°9: Orientación sexual de la víctima

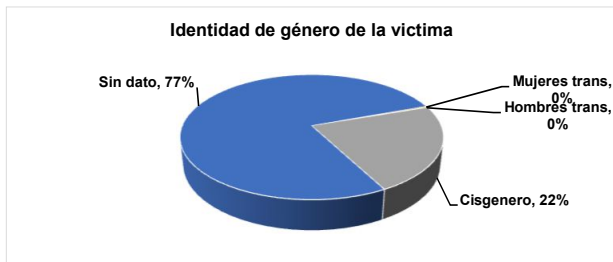
Mes	Lesbiana	Gay	Bisexual	Heterosexual	Sin dato	Total
Enero				22	11	33
Febrero		1		31	8	40
Marzo (01-15)			3	18	7	28
Marzo (16-31)	1	1	4	23	12	41
Abril	1	1	7	101	30	140
Mayo	1	2	2	91	30	126
Junio		1	3	114	48	166
Julio			5	79	33	117
Agosto		4	6	58	31	99
Septiembre						0
Octubre						0
Noviembre						0
Diciembre						0
Total	3	10	30	537	210	790
%	0%	1%	4%	68%	27%	100%

Orientación sexual de la víctima



Cuadro N°10: Identidad de género de la víctima

Mes	Mujeres trans	Hombres trans	Cisgenero	Sin dato	Total
Enero			5	28	33
Febrero			8	32	40
Marzo (01-15)			9	19	28
Marzo (16-31)			8	33	41
Abril		1	36	103	140
Mayo	1		27	98	126
Junio			36	130	166
Julio	1		28	88	117
Agosto			20	79	99
Septiembre					0
Octubre					0
Noviembre					0
Diciembre					0
Total	2	1	177	610	790
%	0%	0%	22%	77%	100%



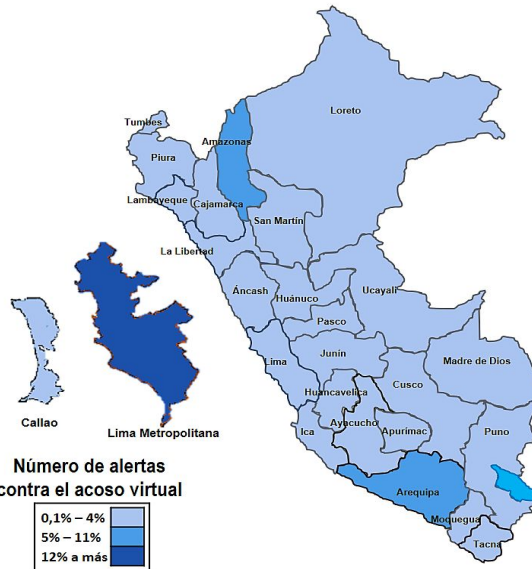
Se considera Cisgenero: Es el término que se utiliza para referirse a aquella persona cuya identidad de género coincide con el sexo con el que nació.

Cuadro N°11: Número de registros de alertas por Departamentos

Departamento	N°	%
Amazonas	52	6.6%
Ancash	9	1.1%
Apurímac	1	0.1%
Arequipa	41	5.2%
Ayacucho	8	1.0%
Cajamarca	7	0.9%
Callao 1/	46	5.8%
Cusco	15	1.9%
Huancavelica	0	0.0%
Huánuco	3	0.4%
Ica	13	1.6%
Junín	19	2.4%
La Libertad	23	2.9%
Lambayeque	10	1.3%
Lima	466	59.0%
Loreto	4	0.5%
Madre de Dios	1	0.1%
Moquegua	5	0.6%
Pasco	3	0.4%
Piura	27	3.4%
Puno	11	1.4%
San Martín	5	0.6%
Tacna	10	1.3%
Tumbes	3	0.4%
Ucayali	2	0.3%
Sin dato	6	0.8%
Total	790	100.0%

1/ Provincia Constitucional

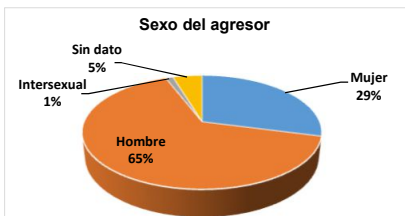
Perú: Porcentaje de alertas contra el Acoso Virtual



SECCIÓN III: PERFIL DE LA PERSONA QUE ACOSA

Cuadro N°12: Sexo del agresor

Mes	Mujer	Hombre	Intersexua	Sin dato	Total
Enero	11	25	1	2	39
Febrero	11	34	0	3	48
Marzo (01-15)	4	28	0	2	34
Marzo (16-31)	17	29	0	0	46
Abril	47	106	3	8	164
Mayo	43	85	2	8	138
Junio	64	117	1	7	189
Julio	33	96	3	5	137
Agosto	36	76	1	8	121
Septiembre					0
Octubre					0
Noviembre					0
Diciembre					0
Total	266	596	11	43	916
%	29%	65%	1%	5%	100%

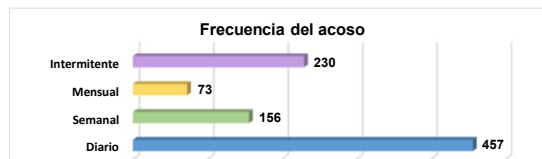


Cuadro N°13: Vinculo relacional con la víctima

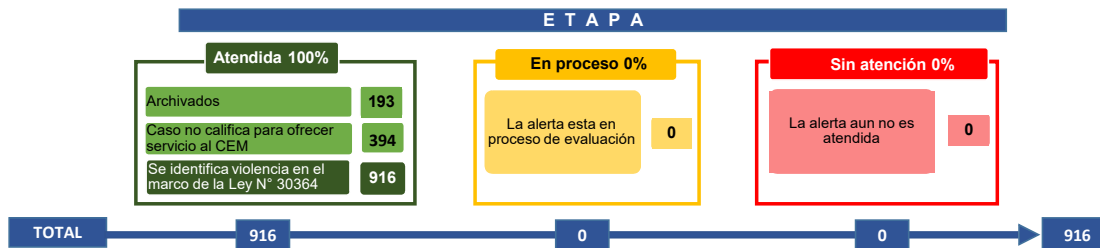
Vinculo	N°	%
Conocido	418	46%
Familiar	24	3%
Pareja	213	23%
Desconocido	261	28%
Sin dato	0	0%
Total	916	100%

Cuadro N°14: Con que frecuencia se realiza el acoso

Frecuencia	N°	%
Diario	457	50%
Semanal	156	17%
Mensual	73	8%
Intermitente	230	25%
Total	916	100%



SECCIÓN IV: ACCIONES REALIZADAS FRENTE A LA ALERTA DEL ACOSO VIRTUAL



Fuente: Registro de alerta contra el acoso virtual a las mujeres - AURORA
 Elaborado: Observatorio Nacional de la Violencia contra las mujeres e integrantes del grupo familiar.