



## RESUMEN ESTADÍSTICO DE ALERTAS CONTRA EL ACOSO VIRTUAL

**Periodo: Enero - Diciembre, 2019**

El Acoso virtual es la acción o conducta realizada por una persona o grupo de personas para amenazar, avergonzar, intimidar o criticar, con o sin connotación sexual, a través de medios de comunicación digital a una persona, quien rechaza estas acciones por considerar que afectan o vulneran sus derechos.

### SECCIÓN I: MANIFESTACIONES, MODALIDAD Y FRECUENCIA DEL ACOSO

**Cuadro N°1:** Condición de la persona que reporta

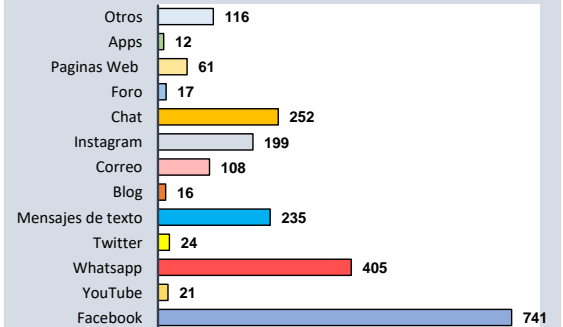
Mes	Víctima	Informante	Total
Enero	72	26	98
Febrero	86	17	103
Marzo	106	10	116
Abril	81	13	94
Mayo	81	14	95
Junio	75	11	86
Julio	95	6	101
Agosto	67	17	84
Septiembre	59	8	67
Octubre	55	15	70
Noviembre	44	5	49
Diciembre	44	5	49
<b>Total</b>	<b>865</b>	<b>147</b>	<b>1012</b>
<b>%</b>	<b>85%</b>	<b>15%</b>	<b>100%</b>

**Cuadro N°2:** Medios de comunicación digital a través del cual se acosa

Medios 1/	N°	%
Facebook	741	73%
YouTube	21	2%
Whatsapp	405	40%
Twitter	24	2%
Mensajes de texto	235	23%
Blog	16	2%
Correo	108	11%
Instagram	199	20%
Chat	252	25%
Foro	17	2%
Paginas Web	61	6%
Apps	12	1%
Otros	116	11%

1/ Respuesta múltiple

**Medios de comunicación digital - Acoso**

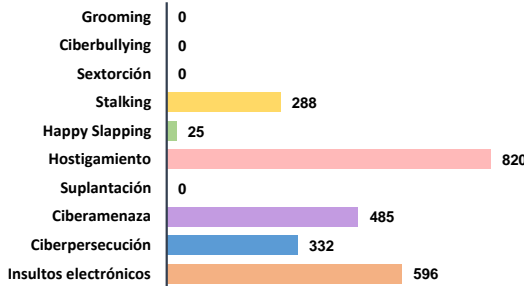


**Cuadro N°3:** Manifestaciones del Acoso

Manifestación 1/	N°	%
Insultos electrónicos	596	59%
Ciberpersecución	332	33%
Ciberamenaza	485	48%
Suplantación	0	0%
Hostigamiento	820	81%
Happy Slapping	25	2%
Stalking	288	28%
Sextorción	0	0%
Ciberbullying	0	0%
Grooming	0	0%

1/ Respuesta múltiple

**Manifestaciones de acoso**



**Cuadro N°4:** Evidencia del acoso

Evidencia	N°	%
Si	506	50%
No	506	50%
Sin dato	0	0%
<b>Total</b>	<b>1012</b>	<b>100%</b>

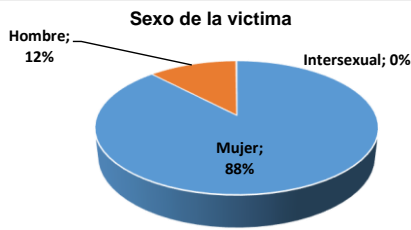
**Cuadro N°5:** Adjunto el archivo

Evidencia	N°	%
Si	506	50%
No	506	50%
Sin dato	0	0%
<b>Total</b>	<b>1012</b>	<b>100%</b>

### SECCIÓN II: DATOS DE LA VICTIMA

**Cuadro N°6:** Sexo de la víctima

Mes	Mujer	Hombre	Intersexua	Total
Enero	68	4	0	72
Febrero	81	5	0	86
Marzo	90	16	0	106
Abril	69	12	0	81
Mayo	74	7	0	81
Junio	70	5	0	75
Julio	78	17	0	95
Agosto	51	16	0	67
Septiembre	50	8	1	59
Octubre	50	5	0	55
Noviembre	38	6	0	44
Diciembre	41	3	0	44
<b>Total</b>	<b>760</b>	<b>104</b>	<b>1</b>	<b>865</b>
<b>%</b>	<b>88%</b>	<b>12%</b>	<b>0%</b>	<b>100%</b>



**Se considera Intersexual:** A una condición en la que un individuo no parece ajustarse con las típicas nociones biológicas de hombre y mujer. Estas condiciones pueden ser evidentes al nacer, pueden aparecer en la pubertad, o puede que sólo se descubran durante un examen médico. Una persona intersexual puede identificarse como hombre o mujer, mientras que su orientación sexual puede ser lesbiana, gay, bisexual o heterosexual (Resolución de la Dirección Ejecutiva N° 017-2016-MIMP-PNCVFS-DE, que aprueba los "Lineamientos para la atención de las personas LGBTBI en los servicios del PNCVFS del MIMP")

**Cuadro N°7:** Grupo de edad de la víctima

Grupo de edad	N°	%
0 - 5 años	0	0%
6 - 11 años	1	0%
12 - 17 años	33	4%
18 - 23 años	257	30%
24 - 29 años	246	28%
30 - 35 años	168	19%
36 - 41 años	91	11%
42 - 47 años	28	3%
48 - 53 años	11	1%
54 a más años	4	0%
Sin dato	26	3%
<b>Total</b>	<b>865</b>	<b>100%</b>

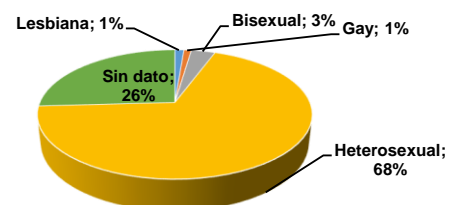
**Cuadro N°9:** Orientación sexual de la víctima

Mes	Lesbiana	Gay	Bisexual	Heterosexual	Sin dato	Total
Enero	0	0	2	47	23	72
Febrero	1	0	1	64	20	86
Marzo	0	0	2	73	31	106
Abril	1	4	4	49	23	81
Mayo	1	1	1	59	19	81
Junio	1	0	4	46	24	75
Julio	1	1	5	72	16	95
Agosto	0	1	2	47	17	67
Septiembre	2	0	3	40	14	59
Octubre	1	1	3	38	12	55
Noviembre	1	0	1	29	13	44
Diciembre	2	1	1	28	12	44
<b>Total</b>	<b>11</b>	<b>9</b>	<b>29</b>	<b>592</b>	<b>224</b>	<b>865</b>
<b>%</b>	<b>1%</b>	<b>1%</b>	<b>3%</b>	<b>68%</b>	<b>26%</b>	<b>100%</b>

**Cuadro N°8:** Acciones realizadas frente al acoso

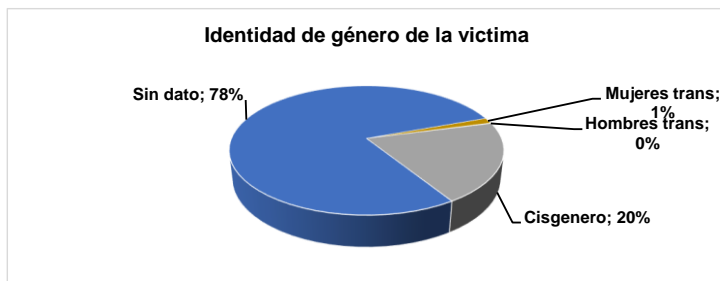
Acciones	N°	%
Si	319	37%
No	509	59%
Sin dato	37	4%
<b>Total</b>	<b>865</b>	<b>100%</b>

**Orientación sexual de la víctima**



**Cuadro N°10:** Identidad de género de la víctima

Mes	Mujeres trans	Hombres trans	Cisgenero	Sin dato	Total
Enero	2	0	10	60	72
Febrero	0	0	16	70	86
Marzo	4	0	27	75	106
Abril	1	1	18	61	81
Mayo	0	0	15	66	81
Junio	1	0	9	65	75
Julio	1	0	19	75	95
Agosto	0	0	9	58	67
Septiembre	1	0	17	41	59
Octubre	0	0	12	43	55
Noviembre	1	0	3	40	44
Diciembre	1	0	19	24	44
<b>Total</b>	<b>12</b>	<b>1</b>	<b>174</b>	<b>678</b>	<b>865</b>
<b>%</b>	<b>1%</b>	<b>0%</b>	<b>20%</b>	<b>78%</b>	<b>100%</b>

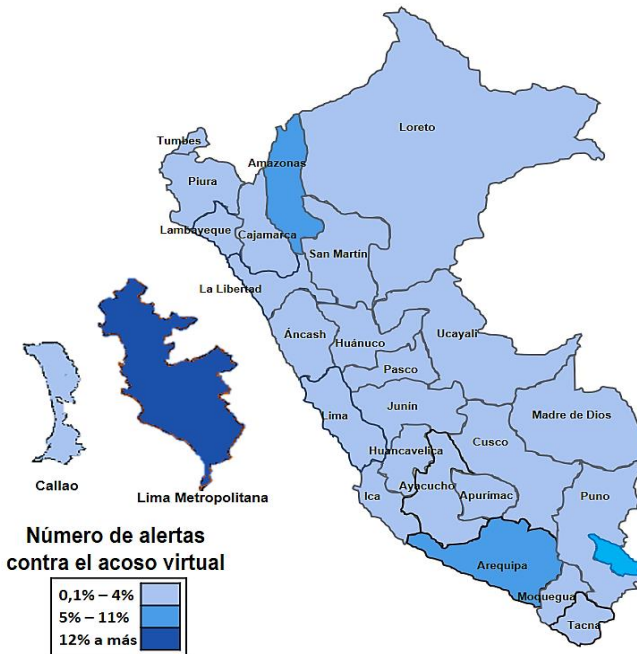


**Se considera Cisgenero:** Es el término que se utiliza para referirse a aquella persona cuya identidad de género coincide con el sexo con el que nació.

**Cuadro N°11:** Número de registros de alertas por Departamentos

Departamento	N°	%
Lima	627	62,0%
Amazonas	73	7,2%
Arequipa	51	5,0%
Callao 1/	41	4,1%
La Libertad	33	3,3%
Piura	21	2,1%
Ica	19	1,9%
Ancash	16	1,6%
Junin	16	1,6%
Cusco	15	1,5%
Lambayeque	13	1,3%
Puno	13	1,3%
Cajamarca	11	1,1%
Sin dato	9	0,9%
Tacna	9	0,9%
Huanuco	7	0,7%
Ucayali	7	0,7%
Madre de Dios	6	0,6%
Moquegua	6	0,6%
Ayacucho	5	0,5%
San Martín	5	0,5%
Loreto	4	0,4%
Apurimac	2	0,2%
Huancavelica	2	0,2%
Tumbes	1	0,1%
Pasco	0	0,0%
<b>Total</b>	<b>1 012</b>	<b>100,0%</b>

**Perú: Porcentaje de alertas contra el Acoso Virtual**  
Periodo: Enero - Diciembre 2019

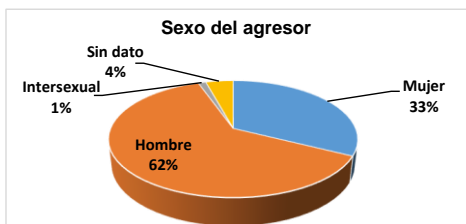


1/ Provincia Constitucional

**SECCIÓN III: PERFIL DE LA PERSONA QUE ACOSA**

**Cuadro N°12:** Sexo del agresor

Mes	Mujer	Hombre	Intersexua	Sin dato	Total
Enero	29	64	1	4	98
Febrero	30	65	1	7	103
Marzo	33	75	3	5	116
Abril	34	59	1	0	94
Mayo	31	57	3	4	95
Junio	31	52	0	3	86
Julio	34	58	1	8	101
Agosto	27	53	1	3	84
Septiembre	23	39	0	5	67
Octubre	29	37	1	3	70
Noviembre	12	36	0	1	49
Diciembre	15	34	0	0	49
<b>Total</b>	<b>328</b>	<b>629</b>	<b>12</b>	<b>43</b>	<b>1012</b>
<b>%</b>	<b>32%</b>	<b>62%</b>	<b>1%</b>	<b>4%</b>	<b>100%</b>

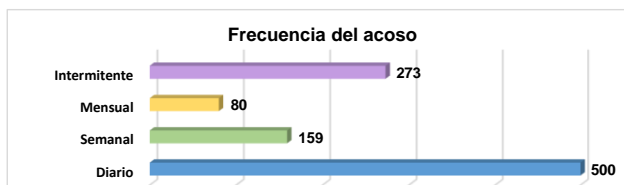


**Cuadro N°13:** Vinculo relacional con la víctima

Vinculo	N°	%
Conocido	181	18%
Familiar	37	4%
Pareja	176	17%
Desconocido	618	61%
Sin dato	0	0%
<b>Total</b>	<b>1012</b>	<b>100%</b>

**Cuadro N°14:** Con que frecuencia se realiza el acoso

Frecuencia	N°	%
Diario	500	49%
Semanal	159	16%
Mensual	80	8%
Intermitente	273	27%
<b>Total</b>	<b>1012</b>	<b>100%</b>



**SECCIÓN IV: ACCIONES REALIZADAS FRENTE A LA ALERTA DEL ACOSO VIRTUAL**

**E T A P A**

